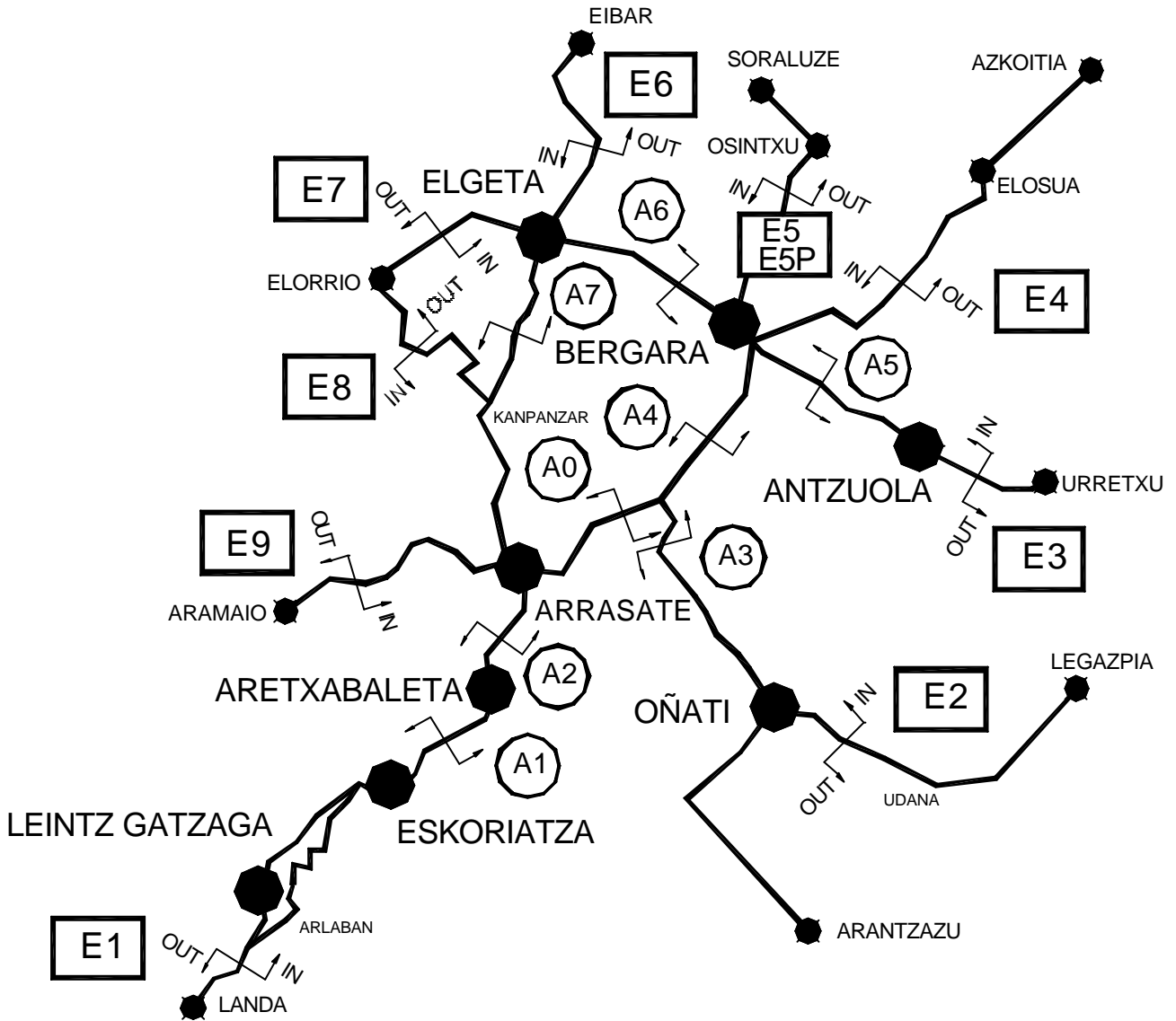
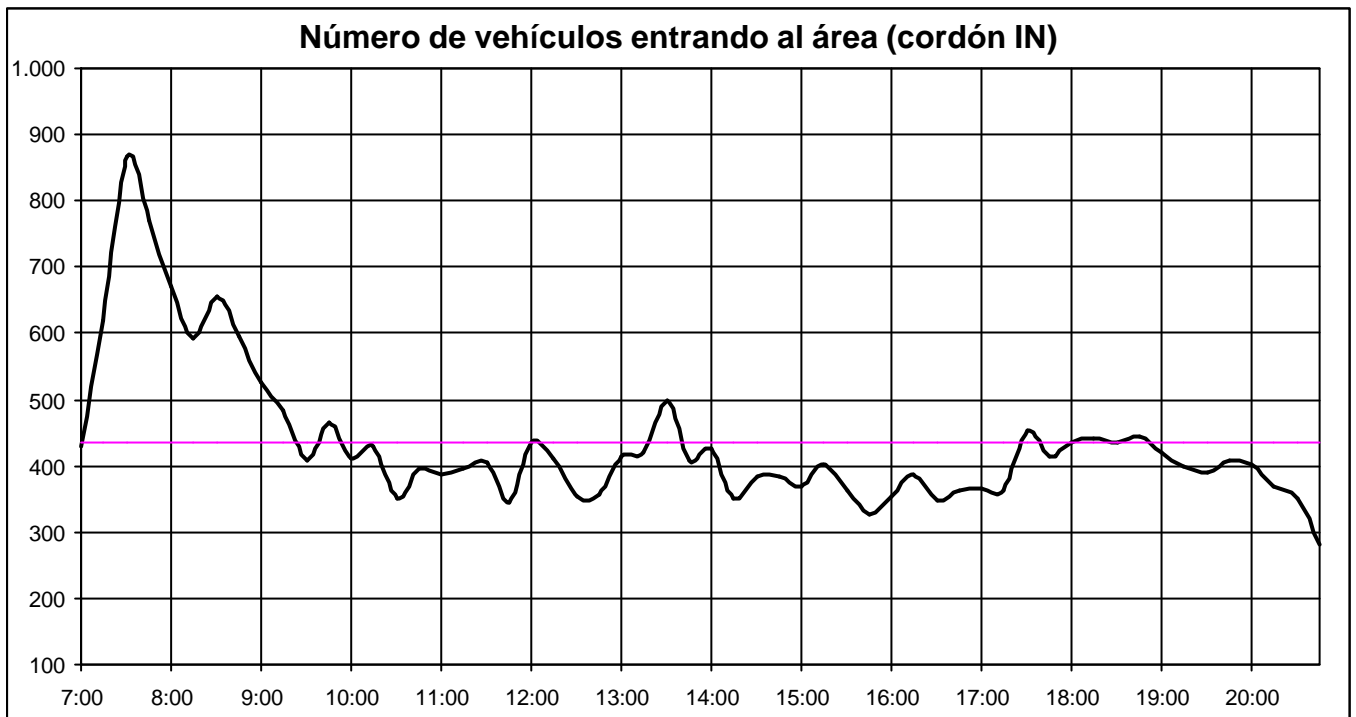


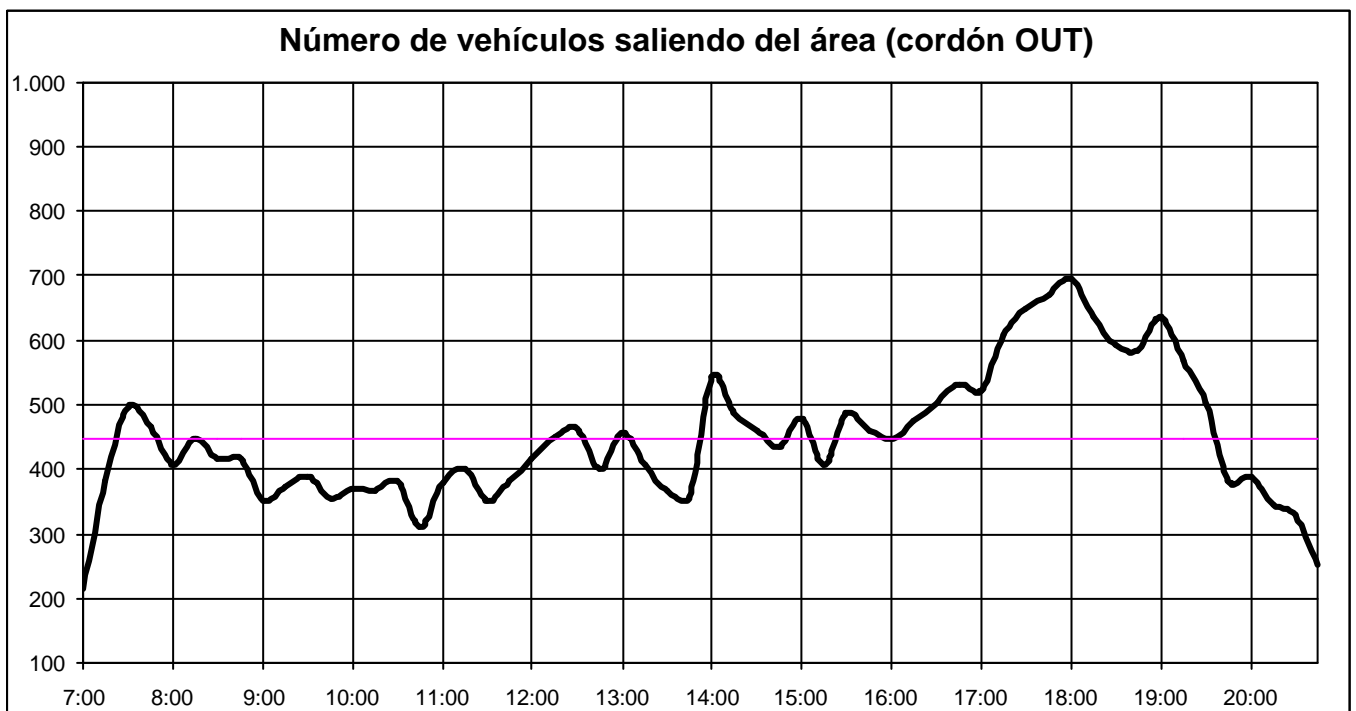
PUNTOS DE AFORO

E1 a E9: Accesos al área (cordón)
A0 a A7: Movimientos internos (agitación interna)

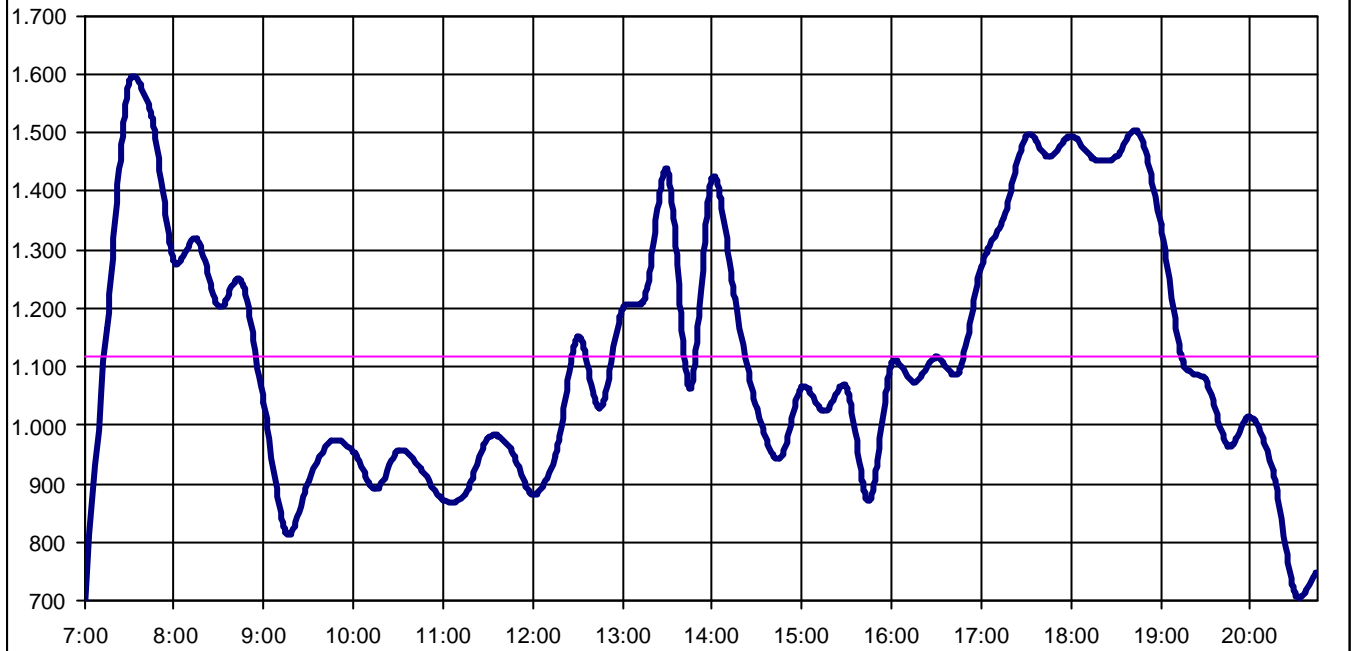




Gráficos de número total de vehículos que entran y salen del área de la comarca Debagoiena en un día laborable (entre las 7:00 horas y 21:00 horas)
 Puntos de aforo E1 a E9
 74% vehículos ligeros
 25% vehículos de mercancías
 1% vehículos de 2 ruedas



Movimiento interno de vehículos (acercándose a Arrasate)



Gráficos de número total de vehículos que se mueven dentro del área de la comarca
Debagoiena en un día laborable (entre las 7:00 horas y 21:00 horas)

Puntos de aforo A0 a A7

76% vehículos ligeros

22% vehículos de mercancías

2% vehículos de 2 ruedas

Movimiento interno de vehículos (alejándose de Arrasate)

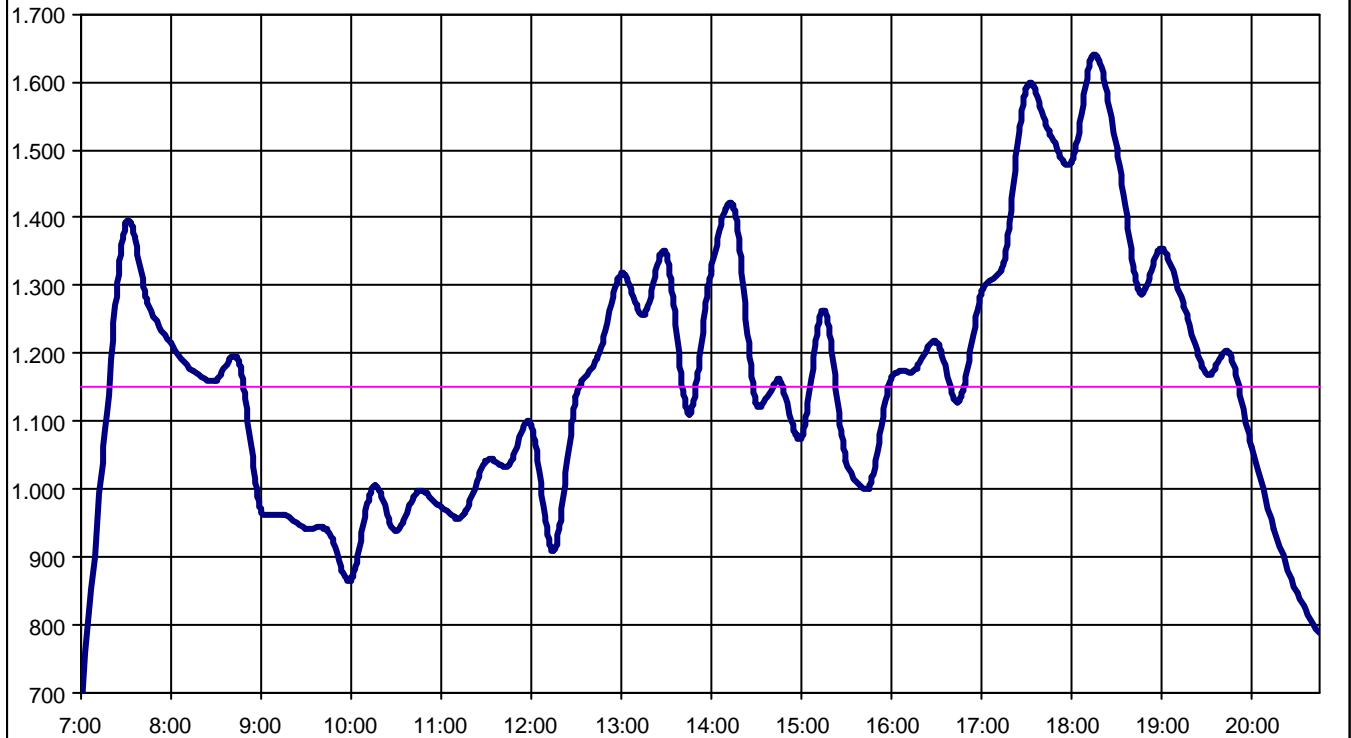


Tabla de peor cuarto de hora en accesos (cordón) en un día laborable

Ubicación del punto de aforo	Sentido	Tramo del día	Peor 1/4 de hora	Veh. Particular	Veh. Comercial	2 Ruedas	TOTAL Veh.	Veh por minuto
Rotonda Eskoriatza hacia Arrasate por la nueva	Entrada	Mañana	De 8:30 a 8:45	79	30	0	100	7
Rotonda Eskoriatza hacia Arrasate por la nueva	Salida	Mañana	De 8:00 a 8:15	89	24	0	108	7
Rotonda Eskoriatza hacia Arrasate por la nueva	Entrada	Mediodía	De 14:00 a 14:15	76	25	1	95	6
Rotonda Eskoriatza hacia Arrasate por la nueva	Salida	Mediodía	De 14:00 a 14:15	58	29	1	81	5
Rotonda Eskoriatza hacia Arrasate por la nueva	Entrada	Tarde	De 18:45 a 19:00	109	32	4	121	8
Rotonda Eskoriatza hacia Arrasate por la nueva	Salida	Tarde	De 18:00 a 18:15	110	30	4	137	9
Entrada a Oñate desde Udana	Entrada	Mañana	De 7:30 a 7:45	57	15	2	66	4
Entrada a Oñate desde Udana	Salida	Mañana	De 8:00 a 8:15	21	4	0	25	2
Entrada a Oñate desde Udana	Entrada	Mediodía	De 13:30 a 13:45	44	9	2	50	3
Entrada a Oñate desde Udana	Salida	Mediodía	De 14:15 a 14:30	41	9	0	47	3
Entrada a Oñate desde Udana	Entrada	Tarde	De 18:15 a 18:30	32	6	1	35	2
Entrada a Oñate desde Udana	Salida	Tarde	De 18:00 a 18:15	43	19	1	57	4
Entrada a Antzuola desde Descarga	Entrada	Mañana	De 7:30 a 7:45	129	42	1	157	10
Entrada a Antzuola desde Descarga	Salida	Mañana	De 7:30 a 7:45	59	27	0	82	5
Entrada a Antzuola desde Descarga	Entrada	Mediodía	De 14:30 a 14:45	60	32	1	88	6
Entrada a Antzuola desde Descarga	Salida	Mediodía	De 13:00 a 13:15	68	27	1	87	6
Entrada a Antzuola desde Descarga	Entrada	Tarde	De 18:15 a 18:30	57	24	0	78	5
Entrada a Antzuola desde Descarga	Salida	Tarde	De 18:00 a 18:15	81	33	0	109	7
Entrada a Bergara desde Elosua	Entrada	Mañana	De 8:15 a 8:30	9	2	0	10	0,7
Entrada a Bergara desde Elosua	Salida	Mañana	De 8:45 a 9:00	4	3	1	6	0,4
Entrada a Bergara desde Elosua	Entrada	Mediodía	De 14:30 a 14:45	8	2	1	10	0,7
Entrada a Bergara desde Elosua	Salida	Mediodía	De 13:30 a 13:45	8	2	2	9	0,6
Entrada a Bergara desde Elosua	Entrada	Tarde	De 18:45 a 19:00	7	1	3	10	0,7
Entrada a Bergara desde Elosua	Salida	Tarde	De 17:45 a 18:00	7	2	2	9	0,6
Entrada a Bergara desde Soraluze	Entrada	Mañana	De 7:45 a 8:00	134	27	0	156	10
Entrada a Bergara desde Soraluze	Salida	Mañana	De 7:45 a 8:00	78	25	2	102	7
Entrada a Bergara desde Soraluze	Entrada	Mediodía	De 13:15 a 13:30	47	21	0	68	5
Entrada a Bergara desde Soraluze	Salida	Mediodía	De 14:00 a 14:15	98	30	2	119	8
Entrada a Bergara desde Soraluze	Entrada	Tarde	De 17:30 a 17:45	56	20	0	71	5
Entrada a Bergara desde Soraluze	Salida	Tarde	De 18:00 a 18:15	92	31	3	113	8
Peaje autopista entrada a Bergara	Entrada	Mañana	De 7:30 a 7:45	133	41	4	153	10
Peaje autopista entrada a Bergara	Salida	Mañana	De 7:45 a 8:00	56	21	0	74	5
Peaje autopista entrada a Bergara	Entrada	Mediodía	De 14:00 a 14:15	84	23	3	100	7
Peaje autopista entrada a Bergara	Salida	Mediodía	De 13:15 a 13:30	58	25	0	76	5
Peaje autopista entrada a Bergara	Entrada	Tarde	De 17:30 a 17:45	82	29	4	115	8
Peaje autopista entrada a Bergara	Salida	Tarde	De 18:30 a 18:45	87	33	0	112	7
Entrada a Elgeta desde Eibar	Entrada	Mañana	De 7:45 a 8:00	79	7	1	86	6
Entrada a Elgeta desde Eibar	Salida	Mañana	De 8:15 a 8:30	17	4	0	19	1
Entrada a Elgeta desde Eibar	Entrada	Mediodía	De 13:30 a 13:45	33	7	3	37	2
Entrada a Elgeta desde Eibar	Salida	Mediodía	De 14:00 a 14:15	38	7	1	46	3
Entrada a Elgeta desde Eibar	Entrada	Tarde	De 18:15 a 18:30	17	5	3	18	1
Entrada a Elgeta desde Eibar	Salida	Tarde	De 18:00 a 18:15	52	5	2	57	4
Entrada a Elgeta desde Elorrio	Entrada	Mañana	De 7:45 a 8:00	28	5	0	29	2

Ubicación del punto de aforo	Sentido	Tramo del día	Peor 1/4 de hora	Veh. Particular	Veh. Comercial	2 Ruedas	TOTAL Veh.	Veh por minuto
Entrada a Elgeta desde Elorrio	Salida	Mañana	De 7:30 a 7:45	24	5	1	29	2
Entrada a Elgeta desde Elorrio	Entrada	Mediodía	De 14:15 a 14:30	28	4	1	32	2
Entrada a Elgeta desde Elorrio	Salida	Mediodía	De 14:30 a 14:45	15	7	2	20	1
Entrada a Elgeta desde Elorrio	Entrada	Tarde	De 17:45 a 18:00	23	8	0	30	2
Entrada a Elgeta desde Elorrio	Salida	Tarde	De 17:45 a 18:00	19	8	2	25	2
Alto de Kanpazar hacia Arrasate	Entrada	Mañana	De 7:30 a 7:45	105	28	1	130	9
Alto de Kanpazar hacia Arrasate	Salida	Mañana	De 8:15 a 8:30	45	21	0	60	4
Alto de Kanpazar hacia Arrasate	Entrada	Mediodía	De 13:15 a 13:30	54	17	1	70	5
Alto de Kanpazar hacia Arrasate	Salida	Mediodía	De 14:00 a 14:15	47	21	2	61	4
Alto de Kanpazar hacia Arrasate	Entrada	Tarde	De 18:00 a 18:15	41	16	1	57	4
Alto de Kanpazar hacia Arrasate	Salida	Tarde	De 17:30 a 17:45	77	18	1	95	6
Entrada a Arrasate desde Aramaio	Entrada	Mañana	De 7:45 a 8:00	51	8	1	59	4
Entrada a Arrasate desde Aramaio	Salida	Mañana	De 7:30 a 7:45	39	8	0	45	3
Entrada a Arrasate desde Aramaio	Entrada	Mediodía	De 13:30 a 13:45	48	6	2	49	3
Entrada a Arrasate desde Aramaio	Salida	Mediodía	De 14:00 a 14:15	65	8	3	71	5
Entrada a Arrasate desde Aramaio	Entrada	Tarde	De 18:45 a 19:00	25	6	6	33	2
Entrada a Arrasate desde Aramaio	Salida	Tarde	De 18:00 a 18:15	43	6	15	58	4

Carga de tráfico en el peor cuarto de hora de un día laborable (mañana, de 7:00 a 9:00)

Número de vehículos en un cuarto de hora

